

Moje odciski palców



Odciski palców

Prawdopodobnie słyszeliście, że każdy człowiek ma unikalne wzory linii papilarnych, które umożliwiają identyfikację osób. Czym są odciski palców? Spójrz na swoje opuszki palców. Skóra nie jest całkowicie gładka, ale widoczne są listewki linii papilarnych.

Wyróżniamy trzy główne kształty: pętlę, łuk i wir.

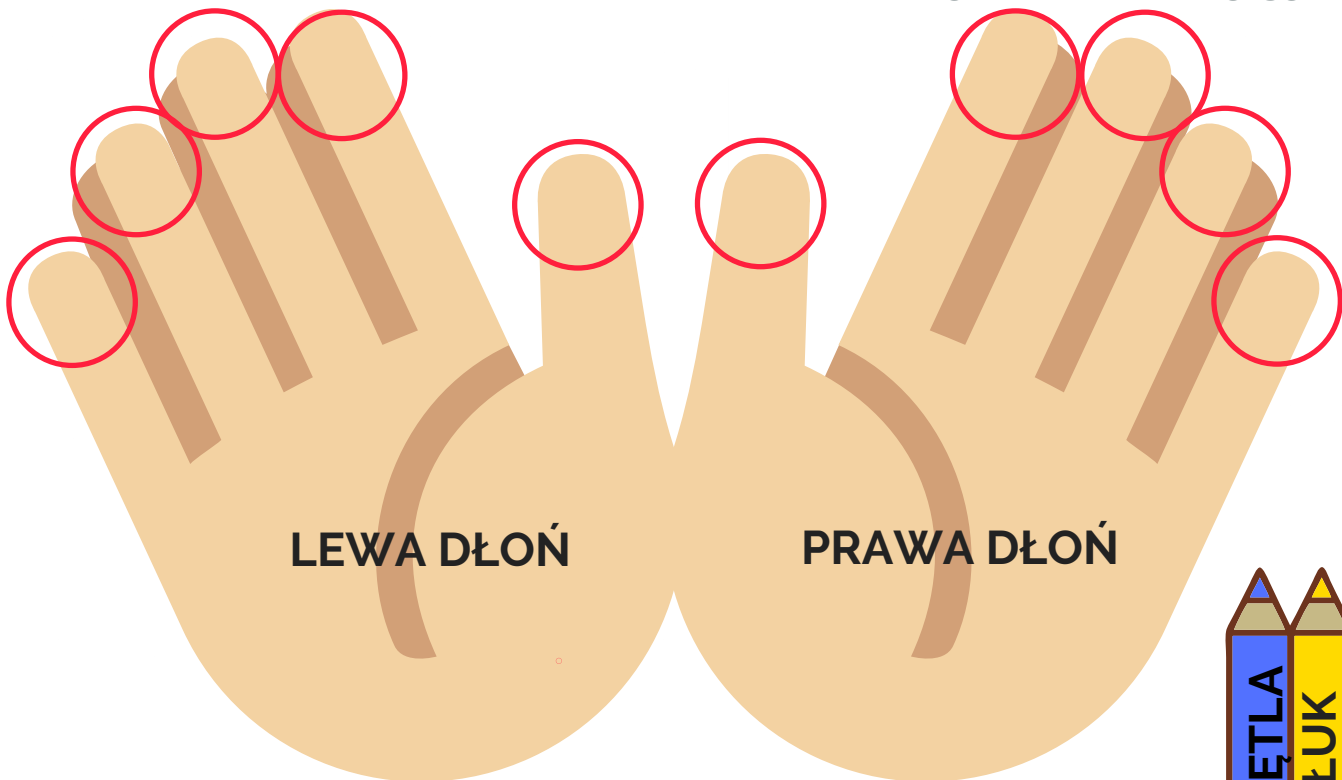
Spójrz na swoje linie papilarne i pokoloruj każde kółko poniżej kolorem odpowiedniego wzoru odcisku.



pętla
(60-70%)

łuk
(5%)

wir
(25-35%)



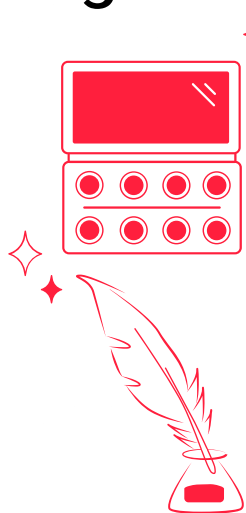
Unikalność linii papilarnych nie wynika z ogólnego kształtu, a niewielkich szczegółów nazywanych minucjami. W Polsce, aby potwierdzić, że dwa odciski pochodzą od tej samej osoby, należy znaleźć 12 takich samych minucji.

Nauka o odciskach palców to daktyloskopia.

Jak wykonać odbitki linii papilarnych?

Detektywem badającym odciski palców można być, nie wychodząc z domu. Poszukaj kolorowych substancji, które po naniesieniu na palec pozwolą na uzyskanie odbitki linii papilarnych. Pamiętaj, by substancja ta była łatwa do usunięcia z rąk wodą i mydłem (unikaj farb olejnych, trwałych markerów) oraz nietoksyczna (unikaj pasty do butów, tonerów i atramentów drukarkowych, chemikaliów). Poniżej znajdziesz listę inspiracji do znalezienia idealnego tuszu.

Czego możesz użyć jako tuszu daktyloskopijnego?



◆ **Kosmetyki kolorowe do makijażu:** szminki, błyszczyki, cienie do powiek w płynie i prasowane, kredki do oczu lub ust, eyeliner, podkład, kolorowe kosmetyki w płynie itd.

◆ **Artykuły biurowe i artystyczne:** tusz do pieczętek, cienkopisy, flamastry, zakreślacze, pisaki do tablicy, atrament do pióra, farby plakatowe,

Jak to zrobić?

Pomaluj odcisk palca dokładnie wybranym tuszem



Odcisnij palec na kartce

Eksperymentuj z różnymi tuszami. Możesz nawet wykonać obrazki zwierząt, roślin, ludzików, korzystając z odcisków palców (zeskanuj lub kliknij na kod QR z inspiracją).

Gdy wybierzesz najlepszy tusz, wykonaj odbitki wszystkich odcisków palców na Karcie do Identyfikacji Odcisków Palców.



Karta identyfikacji odcisków palców

IMIĘ	WIEK
------	------

PRAWA DŁOŃ



KCIUK

PALEC WSKAZUJĄCY

PALEC ŚRODKOWY

PALEC SERDECZNY

MAŁY PALEC

LEWA DŁOŃ



KCIUK

PALEC WSKAZUJĄCY

PALEC ŚRODKOWY

PALEC SERDECZNY

MAŁY PALEC

Gra dla 1 lub wielu detektywów

- 1** Wydrukuj i wytnij dla każdego Detektywa Karty Daktyloskopijne dostępne na kolejnej stronie.
- 2** Na kartach dotyczących prawej dłoni zostaw odciski każdego z palców zgodnie z informacją na karcie. Użyj tego rodzaju barwnej substancji, która najlepiej sprawdziła się w poprzednich zabawach.
- 3** Zagnij fragment kartki z nazwą odcisku, tak by jej nie widzieć. Ułóż je przed Detektywem po Twojej lewej stronie lub przed sobą (wersja dla 1 osoby), tak by widoczne były tylko odciski
- 4** Jeśli nie masz przygotowanej Karty do Identyfikacji Odcisków Palców, zrób ją teraz. Przekaż ją Detektywowi po swojej lewej stronie lub skorzystaj z niej sam (wersja dla 1 osoby).
- 5** Spróbuj dopasować każdy z odcisków z Kart Daktyloskopijnych do odcisków z Karty do Identyfikacji Odcisków Palców. Porównaj kształty odcisku, spróbuj znaleźć minucje.
- 6** Sprawdź, czy masz rację, odginając fragmenty z nazwą palca. Za każdą poprawną odpowiedź przyznaj sobie 2 punkty.
- 7** Wykonaj to samo dla lewej ręki. Podlicz punkty.
- 8** Jeśli chcesz możesz zagrać jeszcze raz, dając karty Detektywowi po prawej stronie.
- 9** Pogratuluj Detektywowi, który zdobył najwięcej punktów (nawet jeśli to Ty sam).

Karty daktyloskopijne dla 1 detektywa

PRAWY
KCIUK

LEWY
KCIUK

PRAWY
WSKAZUJĄCY

LEWY
WSKAZUJĄCY

PRAWY
ŚRODKOWY

LEWY
ŚRODKOWY

PRAWY
SERDECZNY

LEWY
SERDECZNY

PRAWY
MAŁY

LEWY
MAŁY


Czy **dobrze** się bawiłaś lub bawiłeś?

Jeśli tak to **wyślij** ten **e-book** znajomym, by oni też dobrze się bawili.

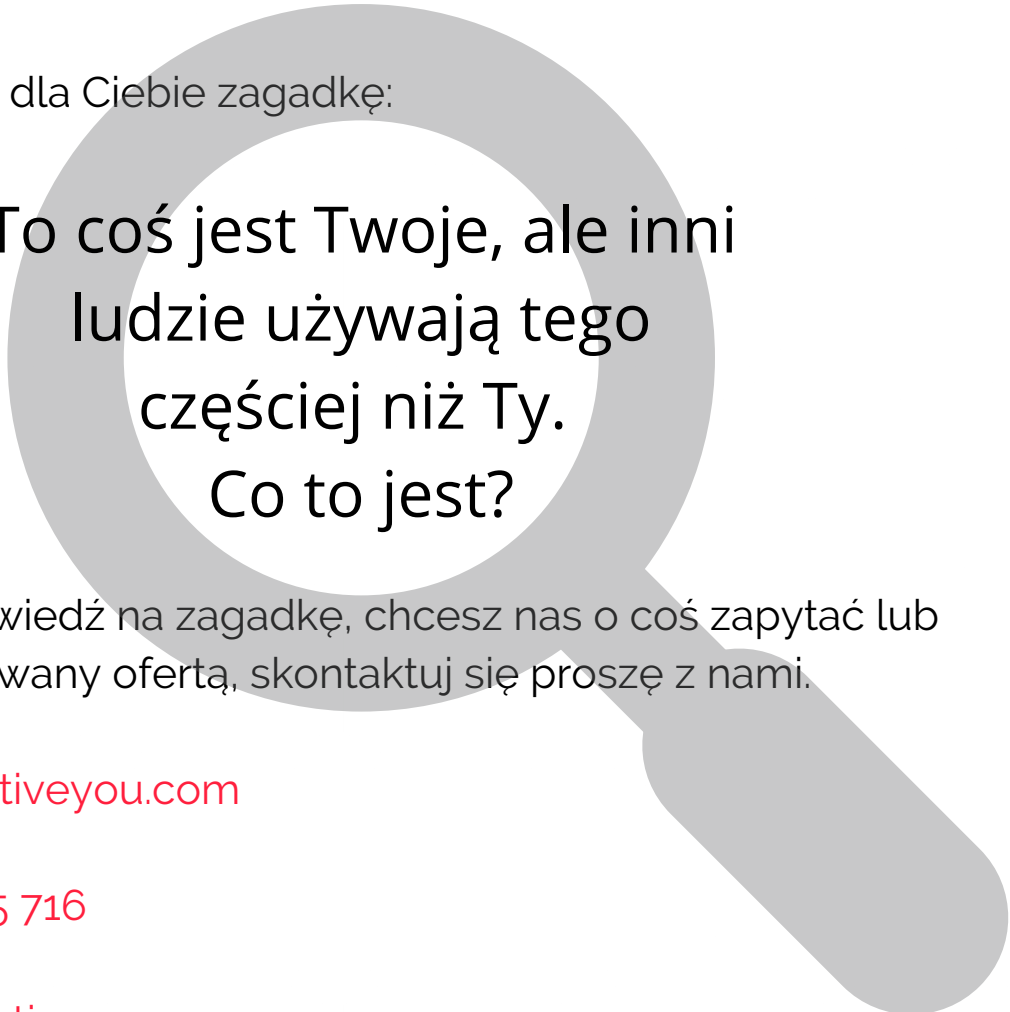
Dołącz do społeczności detektywów na **Facebooku Detective You**:

 www.facebook.com/detectiveyou.poland

Odwiedź nasz **blog**, gdzie znajdziesz mnóstwo ciekawych historii opowiedzianych przez pingwiny:

 www.detectiveyou.com/blog


Na koniec mamy dla Ciebie zagadkę:



To coś jest Twoje, ale inni
ludzie używają tego
częściej niż Ty.
Co to jest?

Jeśli znasz odpowiedź na zagadkę, chcesz nas o coś zapytać lub jesteś zainteresowany ofertą, skontaktuj się proszę z nami.

 info@detectiveyou.com

 +48 608 525 716

 www.detectiveyou.com